

**financer.com**



**REVIEW**

**HANDLEIDING**

**Handelen en beleggen  
via eToro**

# Financer handleiding voor traden en beleggen op eToro

Goed, U heeft een account geopend bij eToro en u heeft geld op uw rekening gestort. Nu is het tijd om te gaan traden. In deze korte handleiding laten wij u zien hoe u dat doet.

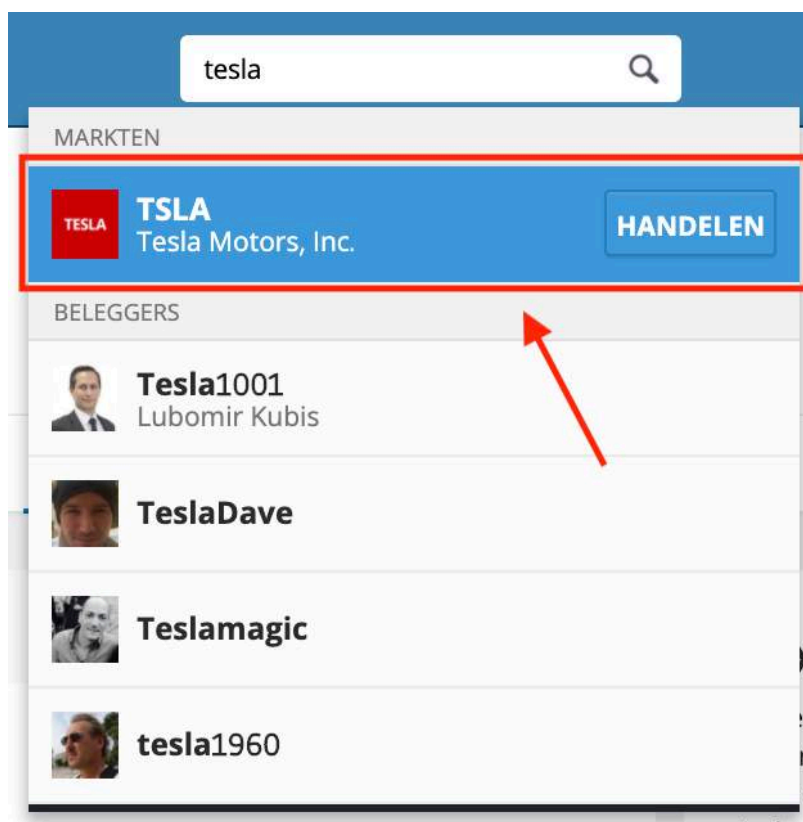
Spring snel naar: eToro [Copy Trading](#)

**Tip:** Heeft u nog geen gratis demo account geopend? Klik dan [hier](#).

(opgelet, CFD service, 75% verliest geld)

## Stap 1: Kies wat u wilt traden

In dit voorbeeld denken we dat het Tesla Motors aandeel (TSLA) gaat stijgen. Om het aandeel te zoeken typt u de naam van het aandeel in de zoekbalk en klikt u op het eerste zoekresultaat onder 'MARKTEN'.



De namen die u onder 'BELEGGERS' ziet staan zijn andere eToro beleggers. Hierover kunt u meer lezen in onze eToro Review.

## Stap 2: Bekijk uw aandeel

Hier komt u op de overzichtspagina van het Tesla aandeel (TSLA):

The screenshot shows the Tesla stock page on Financer.com. At the top, the breadcrumb trail reads 'MARKTEN / AANDELEN / CONSUMPTIEGOEDEREN / TSLA'. The main header displays the Tesla logo, the stock name 'TSLA | Tesla Motors, Inc.', and the current price '815.44' with a change of '35.40 (4.54%)'. A 'Handelen' button is located in the top right corner, marked with a red circle '1'. Below the header, a navigation bar includes 'Feed', 'Statistieken', 'Grafiek', and 'Onderzoek', with 'Statistieken' and 'Grafiek' marked with red circles '4' and '3' respectively. The main content area is divided into three sections. On the left, a tweet from @AxelRodrigo is shown, marked with a red circle '5'. In the center, a 'TSLA' stock card displays the price '815.28' and a 'HANDELEN' button. On the right, a 'MIJN INVESTERINGEN IN TSLA' section shows a total value of '\$4,836.36' with a '-3.27%' change, and a 'BELEGD' section shows '\$5,000.00' with a '-\$163.64' change. Below this, a 'Tesla Motors, Inc.' section is marked with a red circle '6' and contains a brief description of the company and its products.

1. Klik op 'HANDELEN' om een positie te openen
2. Met dit icoontje kunt u dit aandeel toevoegen aan uw favorieten
3. Hiermee opent u de grafiek en de analyse tools
4. Bekijk statistieken over dit aandeel
5. De nieuwsfeed over TSLA (discussiëren met andere beleggers)
6. Algemene informatie over het aandeel en het bedrijf

## Stap 3: Open een handelsactie

Om een trade te openen klikt u op 'HANDELEN'. U krijgt dan het volgende venster te zien:

The screenshot shows the 'KOPEN TSLA' trade entry screen. At the top, there are buttons for 'VERKOPEN' and 'KOPEN', with a red circle '1' next to the 'KOPEN' button. Below this, the Tesla logo and 'KOPEN TSLA' are displayed, along with the current price '817.86' and a change of '37.82 (4.85%)'. A red circle '2' is next to the 'HANDELEN' button. The 'BEDRAG' section shows '\$250.00' with minus and plus buttons, and a red circle '3' next to the amount. Below the amount, it shows '1.53 EENHEDEN', '0.25% VAN VERMOGEN', and 'BLOOTSTELLING \$1,250.00'. The 'STOP LOSS' is set to '-\$124.99' (red circle '4'), 'LEVERAGE' is 'X5' (red circle '5'), and 'TAKE PROFIT' is '\$2,500.00' (red circle '6'). Below these are buttons for 'X1', 'X2', and 'X5' leverage. At the bottom, there is a large blue button 'Transactie openen' (red circle '7') and a note 'TOESLAG NACHT: DAGELIJKS : \$0.22 | WEEKEND: \$0.66' (red circle '8').

1. Kies of u wilt kopen (inzetten op stijging) of verkopen (inzetten op daling)
2. Direct handelen of een bestelling plaatsen voor als de prijs een bepaald niveau bereikt
3. Vul het bedrag (in dollars) in dat u wilt inzetten
4. Hoeveel geld u maximaal wilt verliezen wanneer uw inzet fout is (STOP LOSS)
5. Dit is de hefboom. In dit geval X5, u koopt dus voor \$1250 aandelen met \$250
6. Het winstbedrag, waarop u de trade automatisch wilt sluiten (kunt u ook open laten)
7. Klik op transactie openen om de trade te bevestigen
8. Overzicht van de kosten die u betaalt als u de trade langer dan 1 dag open laat staan

Als u bij LEVERAGE trouwens voor X1 kiest, koopt u geen CFD, maar de daadwerkelijke aandelen. De toeslag voor het openhouden van uw trade komt dan te vervallen.

Proficiat! U heeft zojuist een positie geopend via het eToro platform. Zo simpel is het.

## Stap 4: Bekijk uw portfolio

U kunt uw lopende trades terugvinden in uw PORTFOLIO. Schrik niet, u begint uw trade altijd een klein beetje in de min.

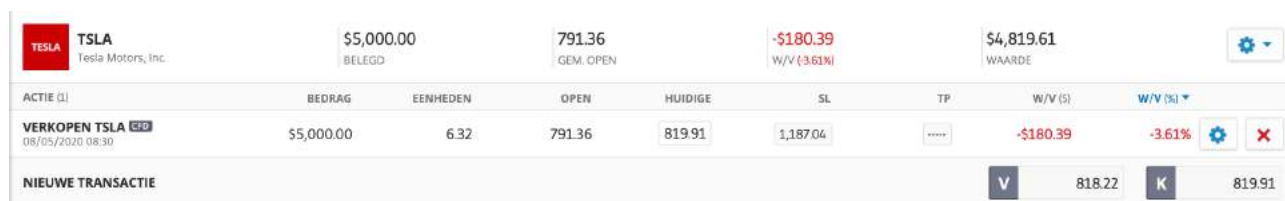
Dit komt door de *spread*, het verschil tussen de aan- en verkoopkoers.

Dit is hoe [brokers](#) hun geld verdienen.



MARKT (1)	EENHEDEN	GEM. OPEN	BELEGD	W/V (\$)	W/V (%)	WAARDE	VERKOPEN	KOPEN
<b>TSLA</b> Tesla Motors, Inc.	6.32 VERKOPEN	791.36	\$5,000.00	-\$172.99	-3.46%	\$4,827.01	V 816.81	K 818.74

Wanneer u hier op uw positie klikt, zal zich een nieuw venster openen met de details van deze trade. Daar kunt u bijvoorbeeld ook uw STOP LOSS en winstbedrag (take profit) aanpassen:



ACTIE (1)	BEDRAG	EENHEDEN	OPEN	HUIDIGE	SL	TP	W/V (\$)	W/V (%)
<b>TSLA</b> Tesla Motors, Inc.	\$5,000.00 BELEGD	791.36 GEM. OPEN						
<b>VERKOPEN TSLA</b>	\$5,000.00	6.32	791.36	819.91	1,187.04	.....	-\$180.39	-3.61%
<b>NIEUWE TRANSACTIE</b>							V 818.22	K 819.91

Ziezo! U heeft nu alle nodige informatie om zelf te beginnen traden.

Op de volgende pagina's kunt u meer lezen over hoe u **CopyTrading** toepast.

Open hieronder vandaag nog uw gratis eToro account:

**ETORO ACCOUNT OPENEN**

CFD service, 75% verliest geld

# eToro Copy Trading

Met CopyTrading kunt u rechtstreeks de trades van succesvolle beleggers en traders kopiëren.

U kunt hierover meer lezen in onze eToro Review.

## Tips voor het vinden van traders om te kopiëren

Na het [openen van uw eToro rekening](#) kunt u op zoek gaan naar mensen om te kopiëren.

Dit is tevens het meest tijdrovende onderdeel van copy trading. Het kost namelijk wat tijd aan research.

Hieronder vindt u een korte handleiding voor het **vinden van de beste traders**.

Het vinden van traders en beleggers gaat via een **filter systeem**.

The screenshot displays the eToro Copy Trading interface. At the top, there is a search bar with the text 'Zoeken op markten/beleggers'. Below this, a filter bar contains several dropdown menus: 'PERSONEN UIT Overall', 'DIE INVESTEREN IN Alle markten', 'VERDIENDEN MINIMAAL 10%', and 'IN Laatste 12m'. To the right of these filters are buttons for 'GAAN!' and 'FILTR'. Below the filter bar, the section 'Keuze Van De Redacteur' features four trader profiles. Each profile includes a profile picture, name, a star rating (4 or 5), a return percentage (e.g., +28.23%, +56.82%, +44.96%), and the number of copiers (e.g., 3,202, 514, 11,572). Below this, the 'Top Investors' section shows five trader profiles with their respective return percentages (44.96%, 55.47%, 8.09%, 7.86%) and 'KOPIEER' buttons. A green banner on the left of this section reads 'WORD GEKOPIEERD, KRIJG BETAALD' and 'WORD EEN POPULAIRE INVESTERDER'. The top right corner of the interface has a notification icon with the number '3'.

Hieronder bespreken we enkele karakteristieken waarop u kunt letten tijdens de selectie.

## Ervaring

Een eerste belangrijke eigenschap waarop wij letten bij het kiezen van een belegger om Copy Trade op toe te passen is de trading ervaring.

We kopiëren liever niemand die korter dan een jaar actief is op eToro.

En bijkomend voordeel is dat hoe langer iemand lid is van eToro, hoe meer geschiedenis u kunt bekijken.

In het overzicht kunt u per maand zien hoeveel winst iemand heeft gemaakt.

**Kopieer alleen mensen die meer positieve dan negatieve maanden hebben.**

JAAR	JAN	FEB	MRT	APR	MEI	JUN	JUL	AUG	SEP	OKT	NOV	DEC	TOTAAL
2020	1.32	0.03	1.80	7.46	-2.80								7.77
2019	17.17	5.08	0.80	3.04	-15.52	11.90	8.94	0.73	-0.57	2.73	1.00	12.35	53.77
2018	-0.62	-10.93	-20.32	15.03	9.36	2.18	14.81	26.25	19.13	-16.62	1.07	-13.93	13.56

 MEER WEERGEVEN

 In het verleden behaalde rendementen bieden geen garantie voor de toekomst. De statistieken worden dagelijks om 00.00 uur GMT bijgewerkt.

## Grootste verlies

Op eToro heet dit de max. afname. De maximale afname toont het maximale bedrag dat de gebruiker is verloren van het algehele portfolio gedurende een bepaalde periode in het afgelopen jaar.

In het onderstaande voorbeeld was het grootste verlies van deze trader 17.49% in een jaar.

MAX. AFNAME

**-7.70%**

DAGELIJKS

**-10.73%**

WEKELIJKS

**-17.49%**

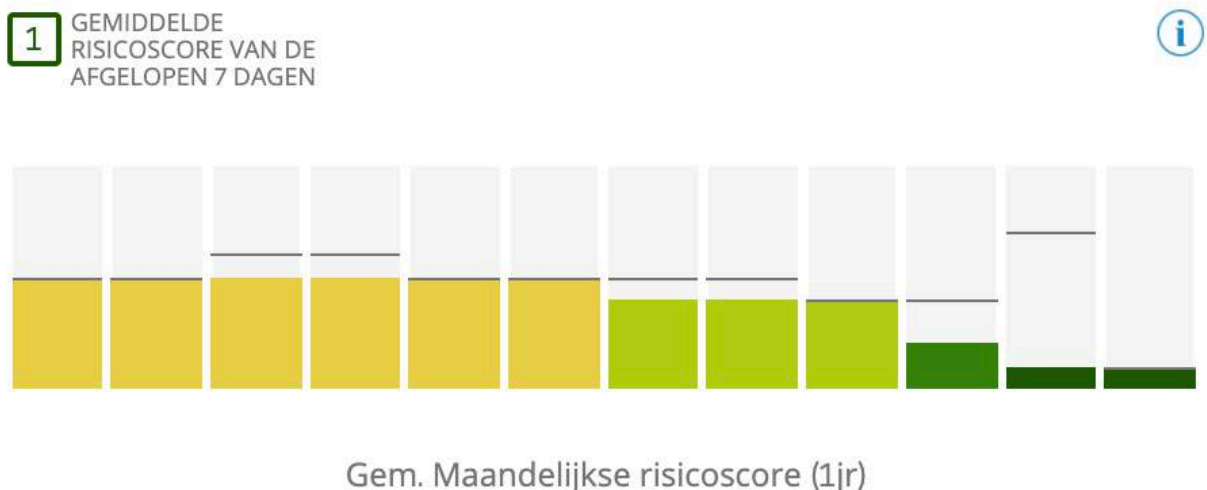
JAARLIJKS

Dat is een keurig cijfer, want er zijn ook traders met een max. afname van 40% of meer. Hoe hoger de max. afname, hoe meer risico een trader neemt.

## Risicocijfer

Dit is de risicoscore en geeft een beeld van hoe risicovol de trader is en is een combinatie van de hefboom die hij gebruikt, de markten waarin hij actief is en hoeveel geld hij per trade investeert.

De score van elke gebruiker wordt berekend van 1 tot 10, waarbij 1 staat voor het laagst mogelijke risico, en 10 voor het hoogst mogelijke risico.



Afhankelijk van uw eigen risicotolerantie kunt u kiezen voor een meer risicovolle belegger, of iemand die minder risico neemt met een meer stabiele (maar meestal ook lagere) opbrengst.

Wij kopiëren het liefst mensen met een risicoscore van 3 of lager. Soms een 4 als de trader echt een goede performance heeft over de laatste maanden.

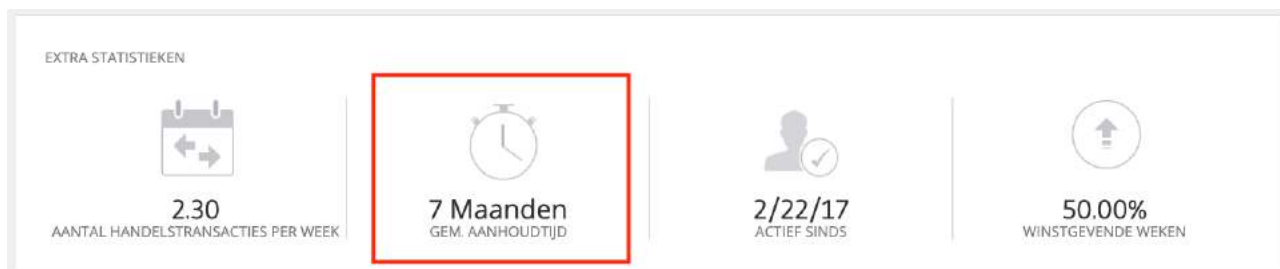


## Lengte van trades (holding time)

De holding time geeft aan hoelang de persoon zijn trades aanhoudt.

Stel uzelf de vraag of u uw geld voor langere tijd vast wil zetten, of liever snellere trades wilt maken gedurende een korte(re) periode.

Wij zetten liever in op langere termijn beleggingen.



Deze trader houdt zijn trades behoorlijk lang vast. Indien we traden in CFD's of crypto passen we liever copy trading toe op traders die hun trades korter dan een maand vasthouden.

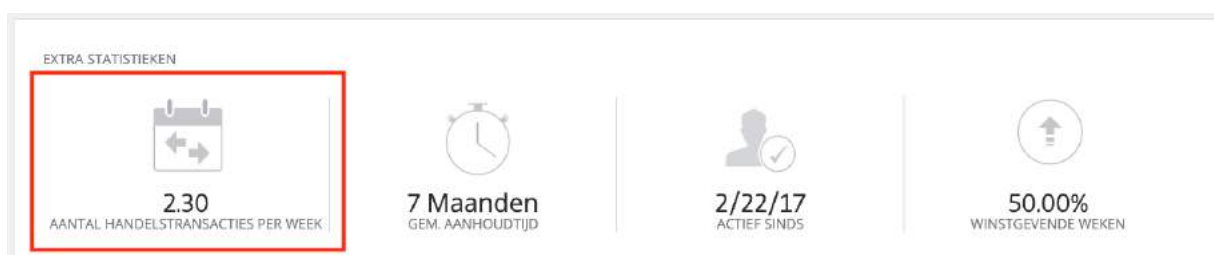
Voor beleggingen in aandelen kiezen we liever voor een iets langere gemiddelde aanhoudtijd.

## Aantal trades

Een volgende eigenschap is het aantal trades per week. Stel uzelf de vraag of u liever op korte termijn handelt, of liever wat meer lange termijn denkt, en of u graag een actieve trader kopieert, of niet.

Een handelaar met gemiddeld 50 transacties per week is zeer actief, terwijl een handelaar met minder dan drie transacties per week meer een langetermijnbelegger is.

Het aantal trades per week heeft dus ook een invloed op het risico en de potentiële opbrengst.



## Markttrends

Soms kan het gebeuren dat een bepaalde markt al een tijdje consistent stijgt in waarde (dit fenomeen heet 'trending').

Mensen die bijvoorbeeld een bepaald trending aandeel vasthouden, maken hierdoor makkelijk winst.

Wees u hiervan bewust wanneer u beleggers selecteert om te kopiëren. Indien u namelijk instapt op een moment dat de trend voorbij is, zal u hoogstwaarschijnlijk geen winst en mogelijks zelfs verlies maken.

Zet daarom steeds de functie 'open transacties kopiëren' uit wanneer u een belegger kopieert.

## Kopiëren of volgen?

### Kopiëren

Bij kopiëren wordt een deel van het geld op uw rekening gebruikt om automatisch dezelfde trades te openen als de persoon die u kopieert.

De persoon die u kopieert heeft geen toegang tot het geld op uw rekening, het platform kopieert enkel dezelfde trades voor het bedrag en de voorwaarden die u zelf aangeeft.

Stel, een trader die u kopieert opent een trade met 10% van zijn totale rekening, dan wordt diezelfde trade automatisch ook voor u geopend met hetzelfde percentage.

Dit percentage wordt berekend op het bedrag dat u heeft gereserveerd voor die specifieke trader. Het wordt dus niet berekend op basis van uw volledige inleg.

### Volgen

Bij copy trading is het ook mogelijk om een belegger te **volgen**, in plaats van de transacties te kopiëren. U voegt de belegger dan gewoon toe aan uw watch list op het eToro platform.

Met deze lijst is het mogelijk om beleggers te bestuderen en hun strategieën zélf toe te passen, of om meer data te verzamelen om daarna de transacties van de belegger eventueel te kopiëren.

Het is tevens mogelijk om lijsten te maken van instrumenten die u wil volgen.

## Begin met Copy Trading

Iemand kopiëren is heel eenvoudig. Zodra u een geschikte belegger heeft gevonden, klikt u op het desbetreffende profiel op 'KOPIEER'.

Daarna kunt u het bedrag ingeven dat u wenst te **reserveren** om de trades van deze belegger te kopiëren.

U ziet tevens hoeveel geld er gemiddeld voor iedere trade wordt gebruikt.

Kopieer ✕

 **Martidg97 Martina Del Giorno**  
**30.74%** RENDEMENT 12 MAANDEN

**Bedrag dat u wilt reserveren**

BEDRAG − \$500.00 +

Gem. omvang gekopieerde transacties \$15.90

Stop kopiëren als **kopieerwaarde daalt onder:**  
60.00%

**Stop Loss**

BEDRAG − \$300.00 + ⇌ RATIO

MIN. \$25 MAX. \$475

Open transacties kopiëren

**Dit uitzetten**

**Kopiëren**

Een tweede belangrijke stap is het zetten van een **Stop Loss**. Dit betekent dat het platform automatisch stopt met beleggen wanneer uw balans onder een bepaald bedrag zakt.

Op die manier kunt u het risico op verlies beperken.

**Let op:** Zet het vinkje uit bij 'Open transacties kopiëren'. Je wilt alleen nieuwe trades kopiëren niet de bestaande. Aangezien deze hun beste instap moment waarschijnlijk al hebben gehad!

## **Copy trading of zelf doen?**

Het antwoord op deze vraag is afhankelijk van uw eigen persoonlijke voorkeur.

Bent u graag actief bezig met traden, dan is het meestal leuker om zelf te traden.

Besteedt u liever wat minder tijd aan het in de gaten houden van uw portfolio, dan kan copy trading een prima oplossing vormen.

Uiteraard is het ook mogelijk om een mix van beide te maken, waarbij u slechts een deel van uw portfolio laat beleggen via copy trading. Met de rest van uw inleg kunt u dan zelf aan de slag.

Een bijkomend voordeel is dat indien u een goede trader bent, anderen mogelijks van u gaan kopiëren.

Wanneer er genoeg mensen uw transacties kopiëren, wordt u gepromoveerd tot Popular Investor en ontvangt u een extra beloning per belegger die uw transacties kopieert.

Onze persoonlijke copy trading ervaringen

Onze copy trade beleggingen zijn nog steeds actief, het experiment blijft dus nog even doorgaan.

Tot hiertoe zijn onze copy trading ervaringen erg positief. Momenteel kopiëren we een 4-tal beleggers.

Het rendement dat we wisten te behalen, schommelt rond de 10% over de afgelopen 8 maanden.

Niet slecht, wetende dat de spaarrente op dit moment praktisch 0% bedraagt.

Wij zijn voorlopig dus erg tevreden met onze positieve copy trade ervaringen.

Start onmiddellijk met beleggen en open hieronder vandaag nog uw gratis eToro account:

## **ETORO ACCOUNT OPENEN**

Er is een risico verbonden aan beleggen in aandelen en CFD's. CFD's zijn risicovolle instrumenten. 75% van de particuliere beleggers verliest geld bij het handelen in CFD's. U moet steeds uw eigen vaardigheden overwegen voordat u gaat handelen. Beleg alleen met kapitaal dat u bereid bent te verliezen. In het verleden behaalde resultaten zijn geen indicatie voor toekomstige resultaten. De inhoud in deze handleiding is alleen ter informatie en is geen beleggingsadvies.